

## SEPTISCHE PUT 26200 (30000)



Toepassing:  
Kleine afvalwaterzuiveringsinstallaties ≤ 50IE,  
geprefabriceerde septische tanks conform NBN EN 12566-1 CE

Application:  
Petites installations de traitement des eaux usées jusqu'à 50 PTE,  
fosses septiques préfabriquées conforme NBN EN 12566-1 CE


inwonersequivalent (I.E.)  
équivalent-habitants (E.H.)

zwart huishoudelijk afvalwater / pour eaux fécales : 116  
alle huishoudelijk afvalwater / toutes eaux usées : 58

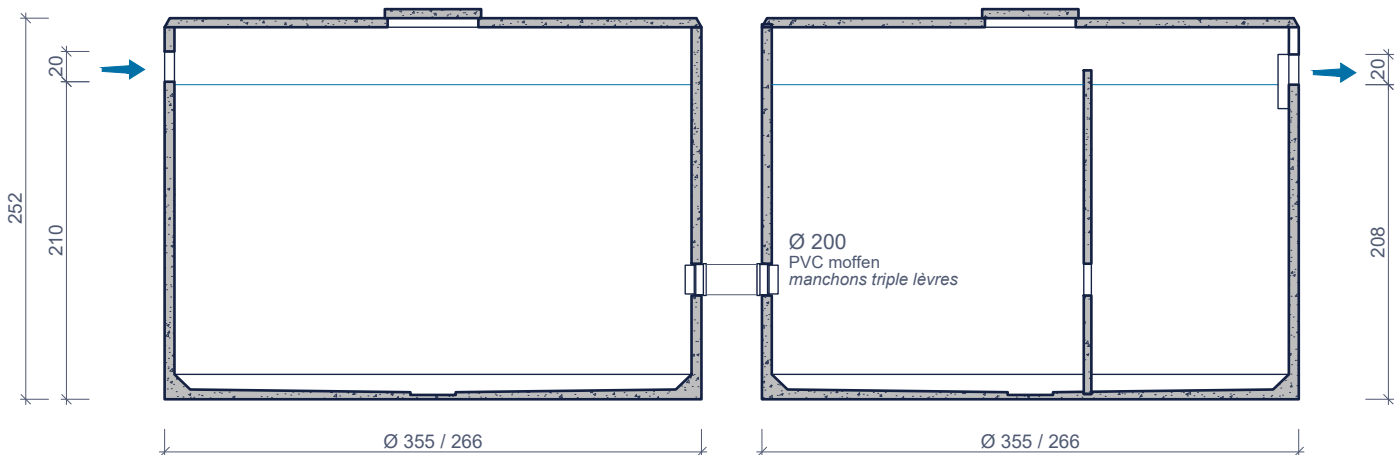
Toebehoren in optie:  
Accessoires en option:

Deksels  
Couvercles  
Schachtelementen  
Rehausses

### bovenaanzicht vue de dessus



### doorsnede coupe



Kenmerken	26200	Caractéristiques	Principe
inhoud	26.200 L	volume	<p>Plaatsingsvoorschriften op aanvraag Prescriptions de pose sur demande</p>
gewicht	2x 8.300 kg	poids	
hijslussen	2x 4	points d'ancrage	
buitenafmetingen	L 3,55 B 2,66 H2,52m	dimensions extérieures	
plaatsingsdiepte Dmax	3,20m	profondeur de pose Dmax	
verkeersbelastingsklasse	A15 (NBN EN 124)	classe de charge de trafic	
omgevingsklasse	EE3+EA2 (NBN B 15-001)	classe d'environnement	
milieuklasse	XC4, XF1+XA2 (NBN EN 206-1)	classe d'exposition	
druksterkteklasse	C35/45	classe de résistance	

afmetingen in cm - wijzigingen voorbehouden  
dimensions en cm - sous réserve de modifications

## SEPTISCHE PUT 17500 (20000)

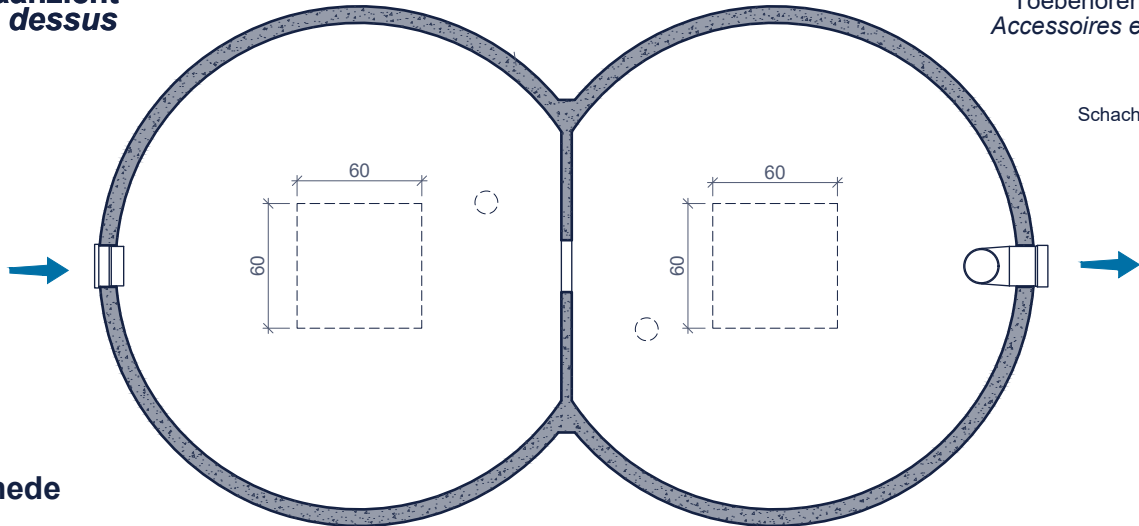
Toepassing:  
Kleine afvalwaterzuiveringsinstallaties ≤ 50IE,  
geprefabriceerde septische tanks conform NBN EN 12566-1 CE

Application:  
Petites installations de traitement des eaux usées jusqu'à 50 PTE,  
fosses septiques préfabriquées conforme NBN EN 12566-1 CE

inwonersequivalent (I.E.)  
équivalent-habitants (E.H.)

zwart huishoudelijk afvalwater / pour eaux fécales : 74  
alle huishoudelijk afvalwater / toutes eaux usées : 36

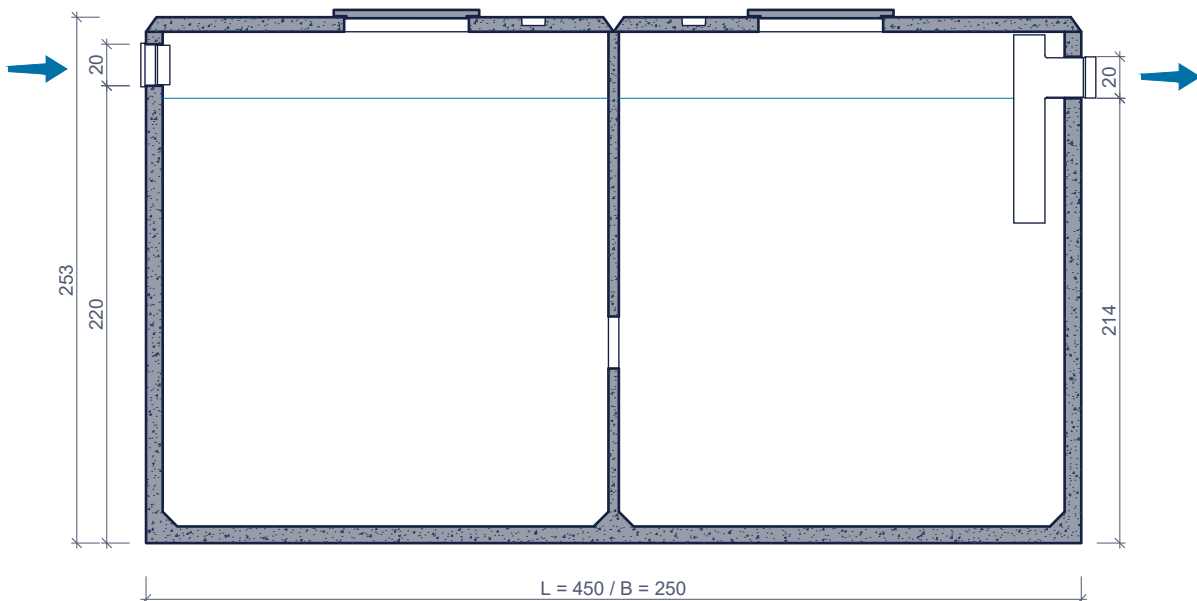
### bovenaanzicht vue de dessus

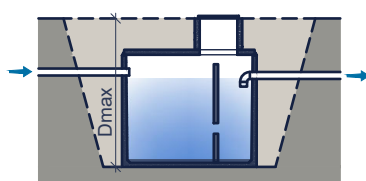


Toebehoren in optie:  
Accessoires en option:

Deksel  
Couvercles  
Schachtelementen  
Rehausses

### doorsnede coupe



Kenmerken	17500	Caractéristiques	Principe
inhoud	17.500 L	volume	 <p>Plaatsingsvoorschriften op aanvraag Prescriptions de pose sur demande</p>
gewicht	12.000 kg	poids	
hijsslussen	4	points d'ancrage	
buitenafmetingen	L 4,50 B 2,50 H2,52m	dimensions extérieures	
plaatsingsdiepte Dmax	3,20m	profondeur de pose Dmax	
verkeersbelastingsklasse	A15 (NBN EN 124)	classe de charge de trafic	
omgevingsklasse	EE3+EA2 (NBN B 15-001)	classe d'environnement	
milieuklasse	XC4, XF1+XA2 (NBN EN 206-1)	classe d'exposition	
druksterkteklasse	C35/45	classe de résistance	

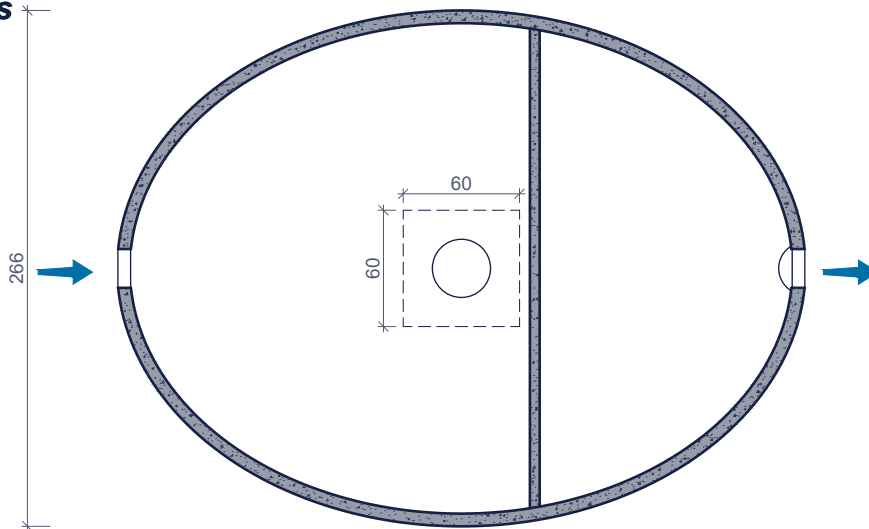
afmetingen in cm - wijzigingen voorbehouden  
dimensions en cm - sous réserve de modifications

## SEPTISCHE PUT 13100 (15000)

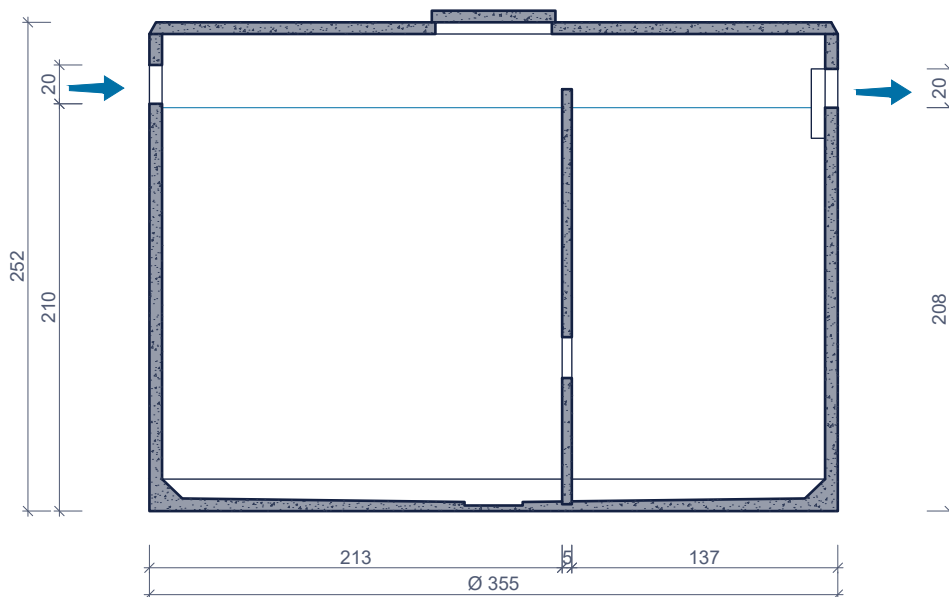
inwonersequivalent (I.E.)  
équivalent-habitants (E.H.)

zwart huishoudelijk afvalwater / pour eaux fécales : 55  
alle huishoudelijk afvalwater / toutes eaux usées : 26

**bovenaanzicht**  
*vue de dessus*



**doorsnede**  
*coupe*



Toebehoren in optie:  
Accessoires en option:

Deksels  
Couvercles  
Schachtelementen  
Rehausses

Toepassing:  
Kleine afvalwaterzuiveringsinstallaties ≤ 50IE,  
geprefabriceerde septische tanks conform NBN EN 12566-1 CE

Application:  
Petites installations de traitement des eaux usées jusqu'à 50 PTE,  
fosses septiques préfabriquées conforme NBN EN 12566-1 CE

Kenmerken	13100	Caractéristiques	Principe
inhoud	13.100 L	volume	<p>Plaatsingsvoorschriften op aanvraag Prescriptions de pose sur demande</p>
gewicht	8.300 kg	poids	
hijsslussen	4	points d' ancrage	
buitenafmetingen	L 3,55 B 2,66 H 2,52m	dimensions extérieures	
plaatsingsdiepte Dmax	3,20m	profondeur de pose Dmax	
verkeersbelastingsklasse	A15 (NBN EN 124)	classe de charge de trafic	
omgevingsklasse	EE3+EA2 (NBN B 15-001)	classe d'environnement	
milieuklasse	XC4, XF1+XA2 (NBN EN 206-1)	classe d'exposition	
druksterkteklasse	C35/45	classe de résistance	

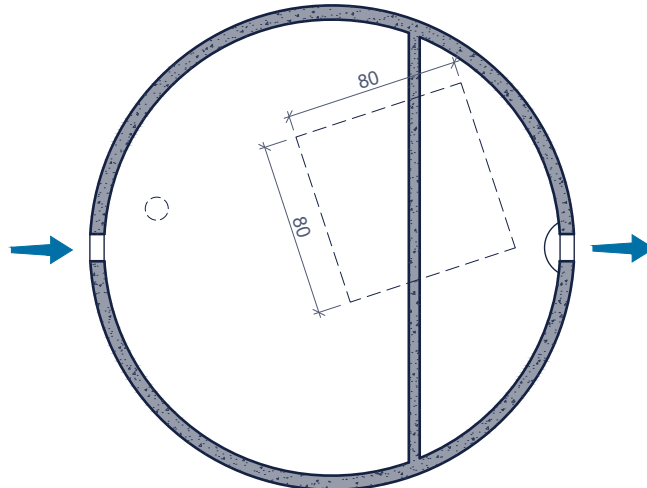
afmetingen in cm - wijzigingen voorbehouden  
dimensions en cm - sous réserve de modifications

## SEPTISCHE PUT 8650 (10000)

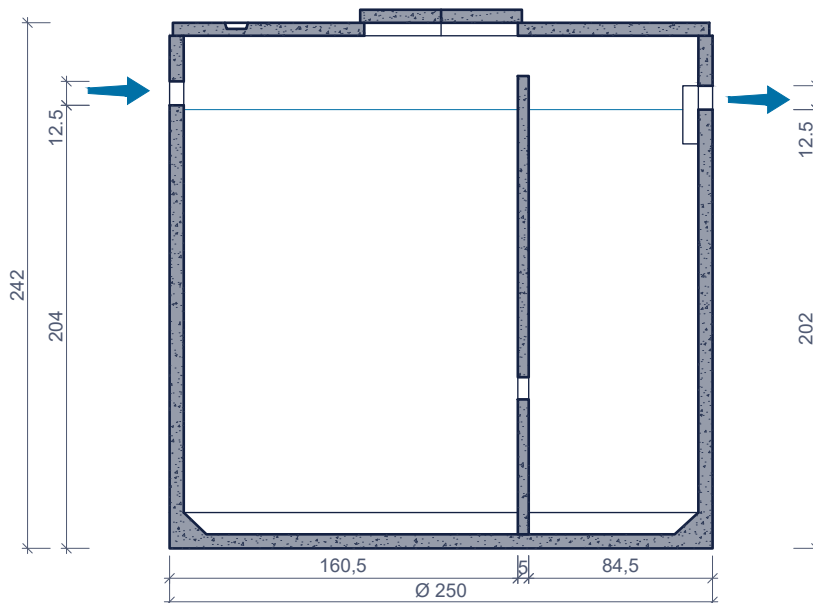
inwonersequivalent (I.E.)  
équivalent-habitants (E.H.)

zwart huishoudelijk afvalwater / pour eaux fécales : 35  
alle huishoudelijk afvalwater / toutes eaux usées : 16

**bovenaanzicht**  
*vue de dessus*



**doorsnede**  
*coupe*



Toebehoren in optie:  
Accessoires en option:

Deksel  
Couvercles  
Schachtelementen  
Rehausses

Toepassing:  
Kleine afvalwaterzuiveringsinstallaties ≤ 50IE,  
geprefabriceerde septische tanks conform NBN EN 12566-1 CE

Application:  
Petites installations de traitement des eaux usées jusqu'à 50 PTE,  
fosses septiques préfabriquées conforme NBN EN 12566-1 CE

Kenmerken	8650	Caractéristiques	Principe
inhoud	8.650 L	volume	<p>Plaatsingsvoorschriften op aanvraag Prescriptions de pose sur demande</p>
gewicht	5.250 kg	poids	
hijsslussen	3	points d'ancrage	
buitenafmetingen	Ø2,50 H2,42m	dimensions extérieures	
plaatsingsdiepte Dmax	3,20m	profondeur de pose Dmax	
verkeersbelastingsklasse	A15 (NBN EN 124)	classe de charge de trafic	
omgevingsklasse	EE3+EA2 (NBN B 15-001)	classe d'environnement	
milieuklasse	XC4, XF1+XA2 (NBN EN 206-1)	classe d'exposition	
druksterkteklasse	C35/45	classe de résistance	

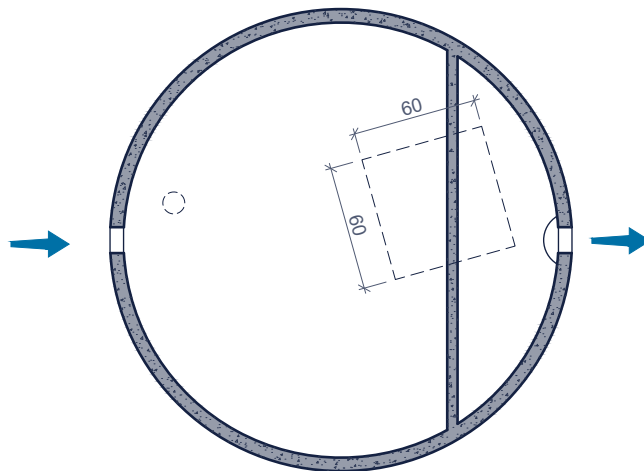
afmetingen in cm - wijzigingen voorbehouden  
dimensions en cm - sous réserve de modifications

## SEPTISCHE PUT 6500 (7500)

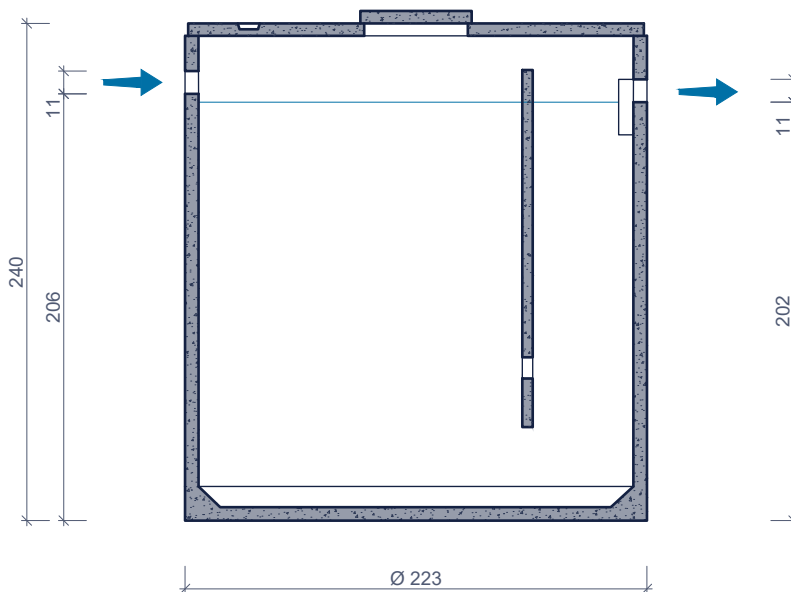
inwonersequivalent (I.E.)  
équivalent-habitants (E.H.)

zwart huishoudelijk afvalwater / pour eaux fécales : 26  
alle huishoudelijk afvalwater / toutes eaux usées : 11

**bovenaanzicht**  
*vue de dessus*



**doorsnede**  
*coupe*



Toepassing:  
Kleine afvalwaterzuiveringsinstallaties ≤ 50IE,  
geprefabriceerde septische tanks conform NBN EN 12566-1 CE

Application:  
Petites installations de traitement des eaux usées jusqu'à 50 PTE,  
fosses septiques préfabriquées conforme NBN EN 12566-1 CE

Toebehoren in optie:  
Accessoires en option:

Deksels  
Couvercles  
Schachtelementen  
Rehausses

Kenmerken	6500	Caractéristiques	Principe
inhoud	6.530 L	volume	<p>Plaatsingsvoorschriften op aanvraag Prescriptions de pose sur demande</p>
gewicht	4.500 kg	poids	
hijsslussen	3	points d'ancrage	
buitenafmetingen	Ø2,23 H2,40m	dimensions extérieures	
plaatsingsdiepte Dmax	3,20m	profondeur de pose Dmax	
verkeersbelastingsklasse	A15 (NBN EN 124)	classe de charge de trafic	
omgevingsklasse	EE3+EA2 (NBN B 15-001)	classe d'environnement	
milieuklasse	XC4, XF1+XA2 (NBN EN 206-1)	classe d'exposition	
druksterkteklasse	C35/45	classe de résistance	

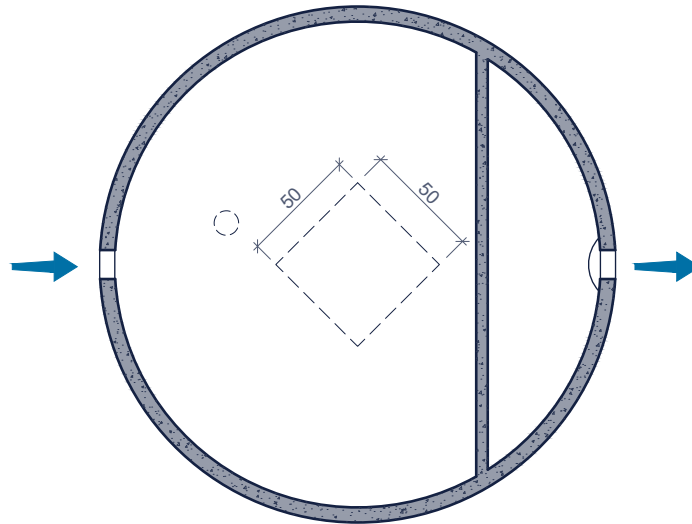
afmetingen in cm - wijzigingen voorbehouden  
dimensions en cm - sous réserve de modifications

## SEPTISCHE PUT 4200 (5200)

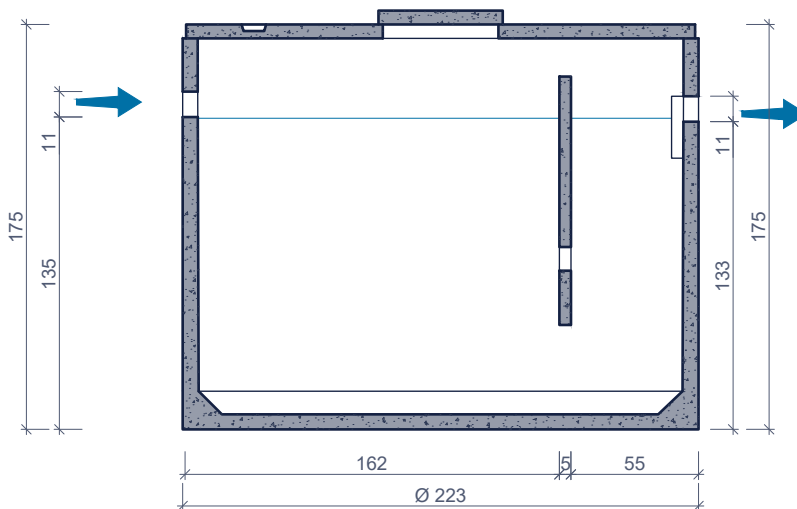
inwonersequivalent (I.E.)  
équivalent-habitants (E.H.)

zwart huishoudelijk afvalwater / pour eaux fécales : 18  
alle huishoudelijk afvalwater / toutes eaux usées : 7

**bovenaanzicht**  
*vue de dessus*



**doorsnede**  
*coupe*



Toebehoren in optie:  
Accessoires en option:

Deksels  
Couvercles  
Schachtelementen  
Rehausses

Toepassing:  
Kleine afvalwaterzuiveringsinstallaties ≤ 50IE,  
geprefabriceerde septische tanks conform NBN EN 12566-1 CE

Application:  
Petites installations de traitement des eaux usées jusqu'à 50 PTE,  
fosses septiques préfabriquées conforme NBN EN 12566-1 CE

Kenmerken	4200	Caractéristiques	Principe
inhoud	4.220 L	<i>volume</i>	<p>Plaatsingsvoorschriften op aanvraag Prescriptions de pose sur demande</p>
gewicht	3.900 kg	<i>poids</i>	
hijslussen	3	<i>points d'ancrage</i>	
buitenafmetingen	Ø2,23 H1,75m	<i>dimensions extérieures</i>	
plaatsingsdiepte Dmax	2,50 m	<i>profondeur de pose Dmax</i>	
verkeersbelastingsklasse	A15 (NBN EN 124)	<i>classe de charge de trafic</i>	
omgevingsklasse	EE3+EA2 (NBN B 15-001)	<i>classe d'environnement</i>	
milieuklasse	XC4, XF1+XA2 (NBN EN 206-1)	<i>classe d'exposition</i>	
druksterkteklasse	C35/45	<i>classe de résistance</i>	

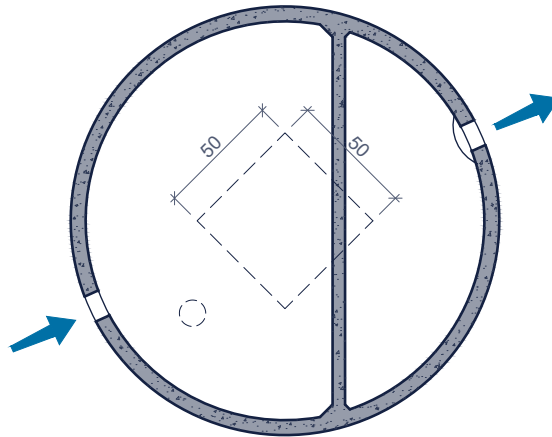
afmetingen in cm - wijzigingen voorbehouden  
dimensions en cm - sous réserve de modifications

## SEPTISCHE PUT 3000 (3700)

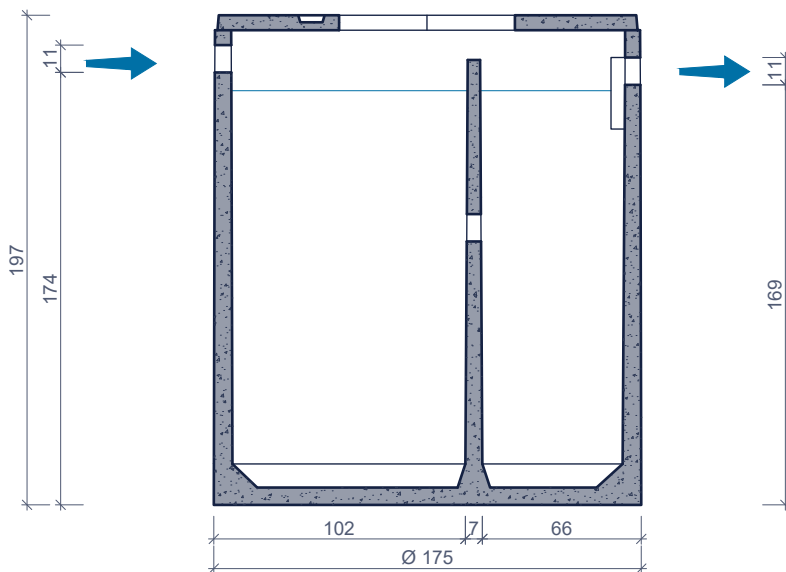
inwonersequivalent (I.E.)  
équivalent-habitants (E.H.)

zwart huishoudelijk afvalwater / pour eaux fécales : 10  
alle huishoudelijk afvalwater / toutes eaux usées : 5

### bovenaanzicht vue de dessus



### doorsnede coupe



Toepassing:  
Kleine afvalwaterzuiveringsinstallaties ≤ 50IE,  
geprefabriceerde septische tanks conform NBN EN 12566-1 CE

Application:  
Petites installations de traitement des eaux usées jusqu'à 50 PTE,  
fosses septiques préfabriquées conforme NBN EN 12566-1 CE

Toebehoren in optie:  
Accessoires en option:

Deksels  
Couvercles  
Schachtelementen  
Rehausses

Kenmerken	3000	Caractéristiques	Principe
inhoud	3.000 L	volume	<p>Plaatsingsvoorschriften op aanvraag Prescriptions de pose sur demande</p>
gewicht	3.100 kg	poids	
hijsslussen	2	points d' ancrage	
buitenafmetingen	Ø1,75 H1,97 m	dimensions extérieures	
plaatsingsdiepte Dmax	2,50 m	profondeur de pose Dmax	
verkeersbelastingsklasse	A15 (NBN EN 124)	classe de charge de trafic	
omgevingsklasse	EE3+EA2 (NBN B 15-001)	classe d'environnement	
milieuklasse	XC4, XF1+XA2 (NBN EN 206-1)	classe d' exposition	
druksterkteklasse	C35/45	classe de résistance	

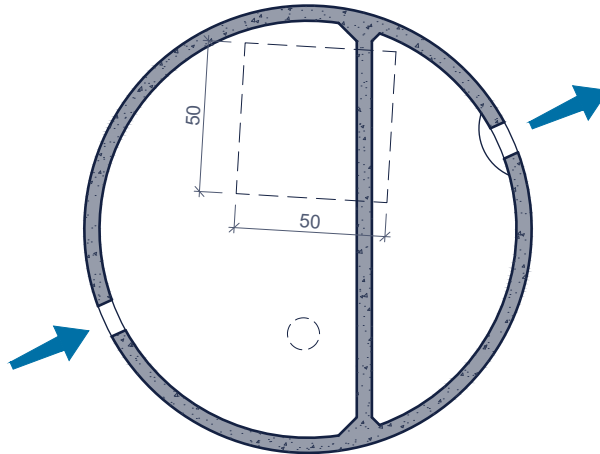
afmetingen in cm - wijzigingen voorbehouden  
dimensions en cm - sous réserve de modifications

## SEPTISCHE PUT 2000 (2400)

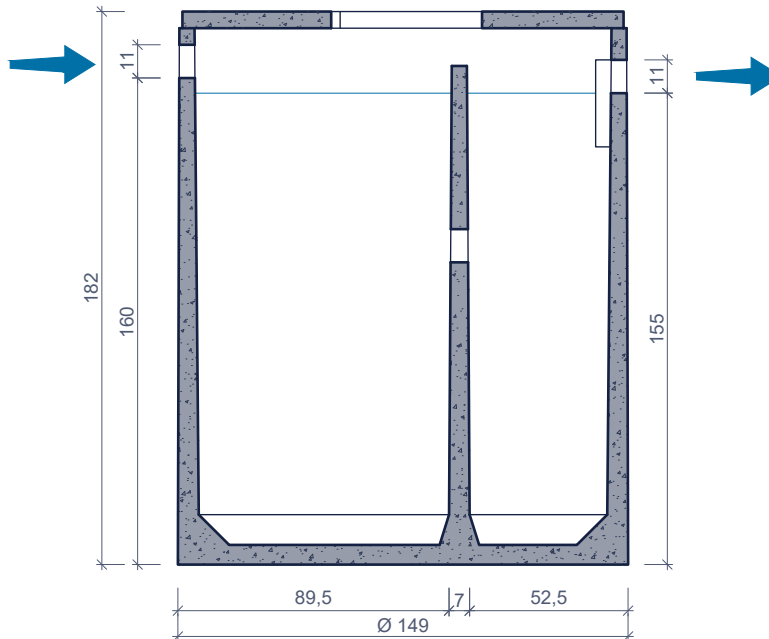
inwonersequivalent (I.E.)  
équivalent-habitants (E.H.)

zwart huishoudelijk afvalwater / pour eaux fécales : 6  
alle huishoudelijk afvalwater / toutes eaux usées : -

**bovenaanzicht**  
*vue de dessus*



**doorsnede**  
*coupe*



Toepassing:  
Kleine afvalwaterzuiveringsinstallaties ≤ 50IE,  
geprefabriceerde septische tanks conform NBN EN 12566-1 CE

Application:  
Petites installations de traitement des eaux usées jusqu'à 50 PTE,  
fosses septiques préfabriquées conforme NBN EN 12566-1 CE

Toebehoren in optie:  
Accessoires en option:

Deksels  
Couvercles  
Schachtelementen  
Rehausses

Kenmerken	2000	Caractéristiques	Principe
inhoud	2.000 L	volume	<p>Plaatsingsvoorschriften op aanvraag Prescriptions de pose sur demande</p>
gewicht	1.900 kg	poids	
hijsslussen	2	points d' ancrage	
buitenafmetingen	Ø1,49 H1,82 m	dimensions extérieures	
plaatsingsdiepte Dmax	2,60 m	profondeur de pose Dmax	
verkeersbelastingsklasse	A15 (NBN EN 124)	classe de charge de trafic	
omgevingsklasse	EE3+EA2 (NBN B 15-001)	classe d'environnement	
milieuklasse	XC4, XF1+XA2 (NBN EN 206-1)	classe d' exposition	
druksterkteklasse	C35/45	classe de résistance	

afmetingen in cm - wijzigingen voorbehouden  
dimensions en cm - sous réserve de modifications

## SEPTISCHE PUT 1500 (2000)

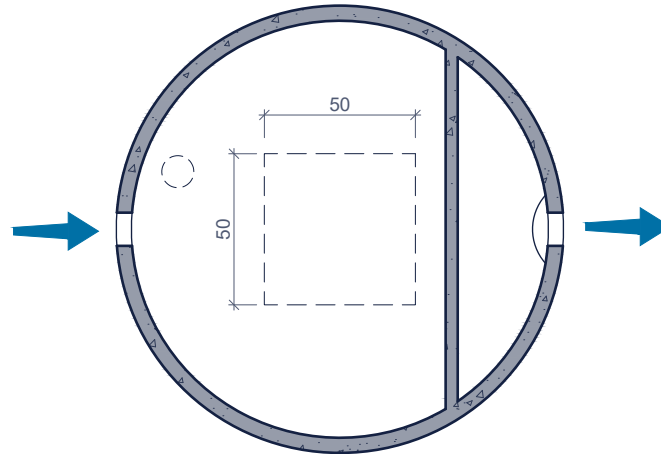
Toepassing:  
Kleine afvalwaterzuiveringsinstallaties ≤ 50IE,

inwonersequivalent (I.E.)  
équivalent-habitants (E.H.)

zwart huishoudelijk afvalwater / pour eaux fécales : 5

Application:  
Petites installations de traitement des eaux usées jusqu'à 50 PTE,

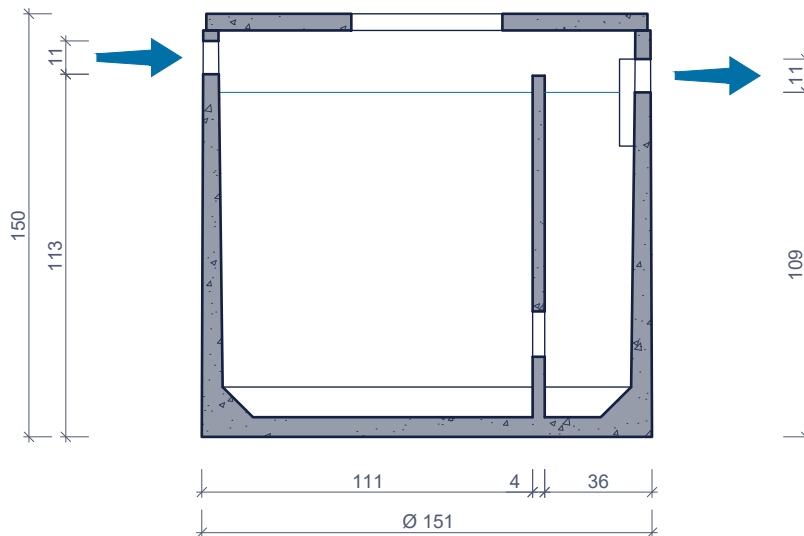
### bovenaanzicht vue de dessus



Toebehoren in optie:  
Accessoires en option:

Deksels  
Couvercles  
Schachtelementen  
Rehausses

### doorsnede coupe



Kenmerken	1500	Caractéristiques	Principe
inhoud	1.500 L	volume	<p>Plaatsingsvoorschriften op aanvraag Prescriptions de pose sur demande</p>
gewicht	1.600 kg	poids	
hijslussen	2	points d' ancrage	
buitenafmetingen	Ø1,51 H1,50 m	dimensions extérieures	
plaatsingsdiepte Dmax	2,20 m	profondeur de pose Dmax	
verkeersbelastingsklasse	A15 (NBN EN 124)	classe de charge de trafic	
omgevingsklasse	EE3+EA2 (NBN B 15-001)	classe d'environnement	
milieuklasse	XC4, XF1+XA2 (NBN EN 206-1)	classe d' exposition	
druksterkteklasse	C35/45	classe de résistance	

afmetingen in cm - wijzigingen voorbehouden  
dimensions en cm - sous réserve de modifications